

WIFO

TEL. (+43 1) 798 26 01-0

FAX (+43 1) 798 93 86

 ÖSTERREICHISCHES INSTITUT FÜR WIRTSCHAFTSFORSCHUNG
AUSTRIAN INSTITUTE OF ECONOMIC RESEARCH

1030 WIEN, ARSENAL, OBJEKT 20 • <http://www.wifo.ac.at>
A-1030 VIENNA – AUSTRIA, ARSENAL, OBJEKT 20

Unbezahlte Arbeit in Österreich

Ulrike Famira-Mühlberger
Stefan Fuchs

Österreichweite BetriebsrätInnen-Konferenz GPA-djp

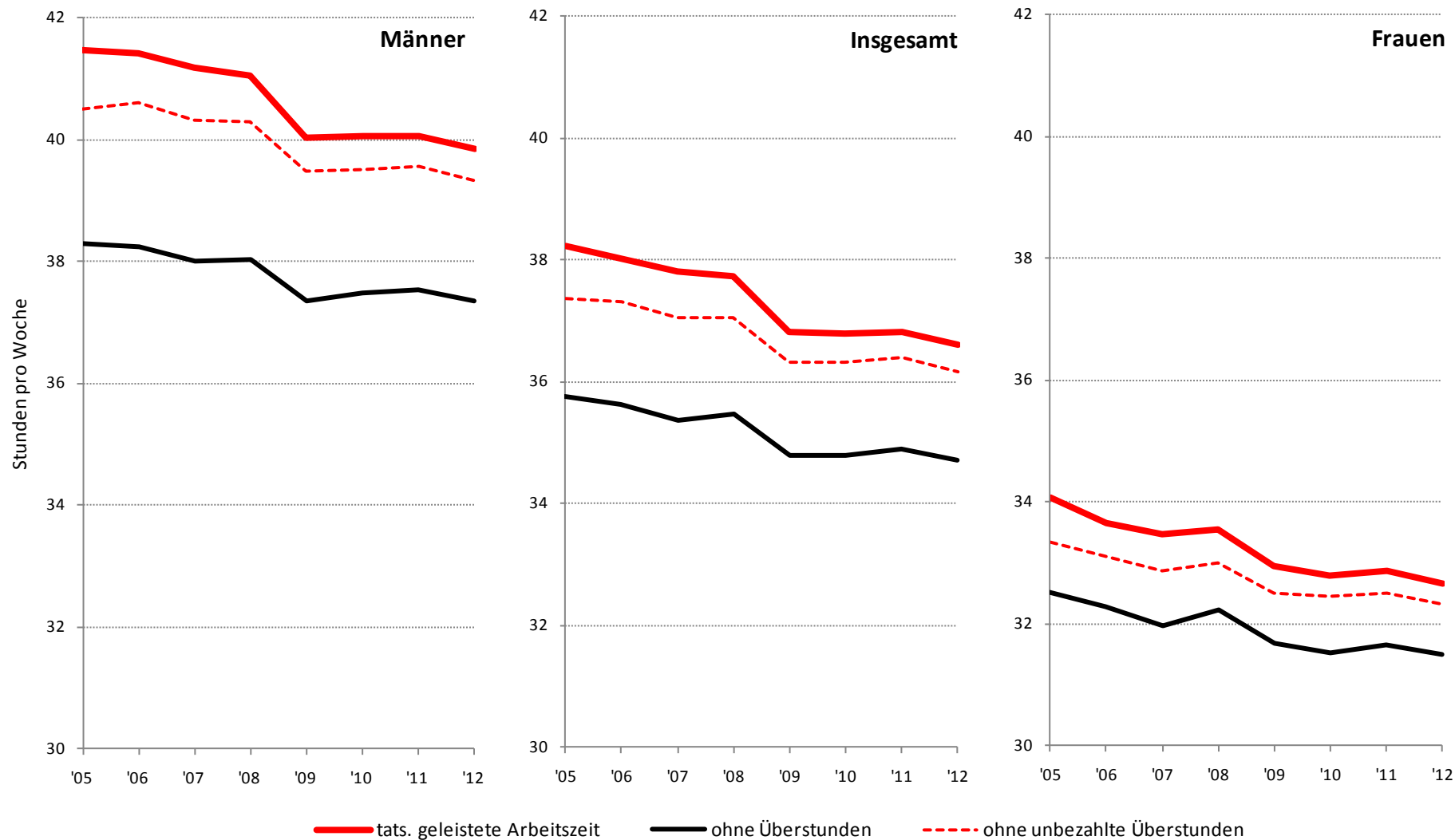
4. April 2013

- Arbeitgeberseitig:
 - Kostenreduktion des Faktors Arbeit - Stärkung der Wettbewerbsposition
 - Flexibilität
 - Hilfe bei Rekrutierungsproblemen
 - Bei Betrieben im Aufbau

- **Arbeitnehmerseitig:**
 - **Investitionscharakter: höhere Löhne in Zukunft**
 - **Sicherung des Arbeitsplatzes: Wirkung von Risiko, arbeitslos zu werden**
 - **Anpassung an neue ergebnisorientierte Arbeitsformen (z. B. All-inclusive Verträge)**
 - **Um Rückstand in der Produktivität auszugleichen (bei hohem firmeninternen Konkurrenzdruck)**

- Gesundheitsfolgen langer Arbeitszeiten
- Genderdimension: Für Frauen schwierig in höhere Managementpositionen zu kommen
- Auswirkungen auf effektive Stundenlöhne, Arbeitskosten, Arbeitsproduktivität
- Interner Konkurrenzdruck
- Verlust von sozialrechtlichen Ansprüchen (ALG, Pension)

Unselbständig Beschäftigte mit min. 12h Normalarbeitszeit, die in der jeweiligen Referenzwoche in der Haupttätigkeit gearbeitet haben. Ohne Personen in Elternkarenz, Präsenzdienstler und Heeresangehörige.



Unselbständig Beschäftigte und Arbeitsvolumen nach Überstundenart, MZ 2012

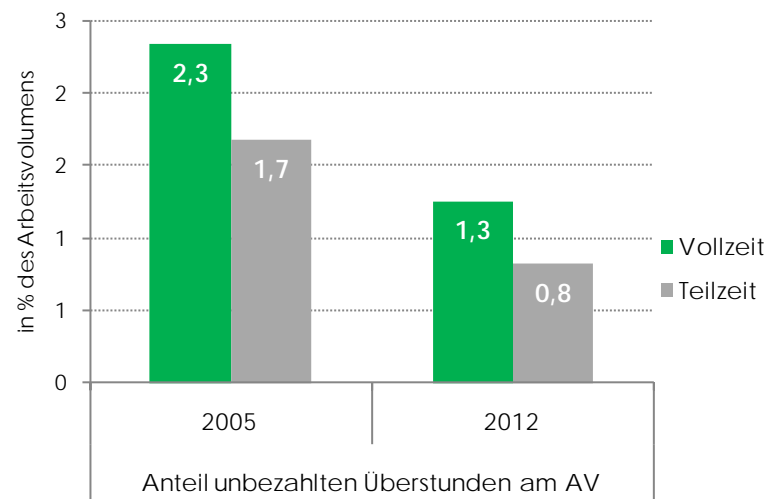
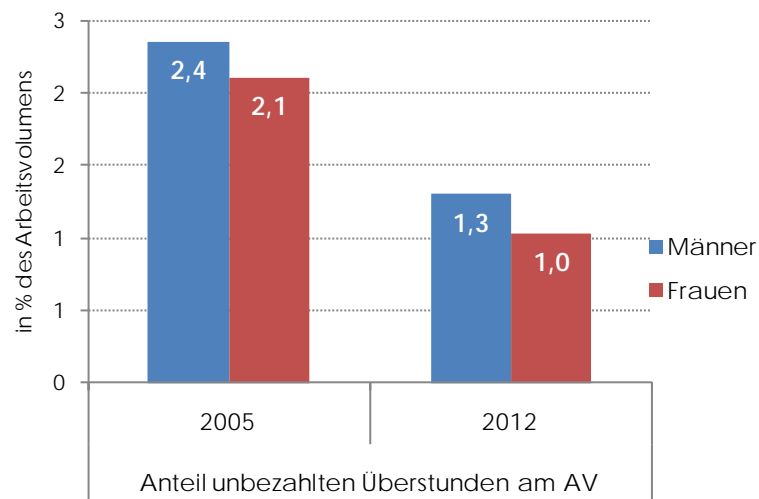
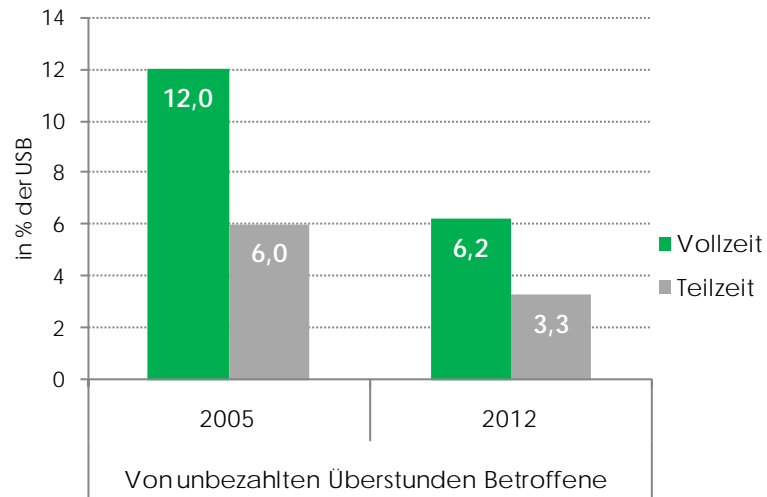
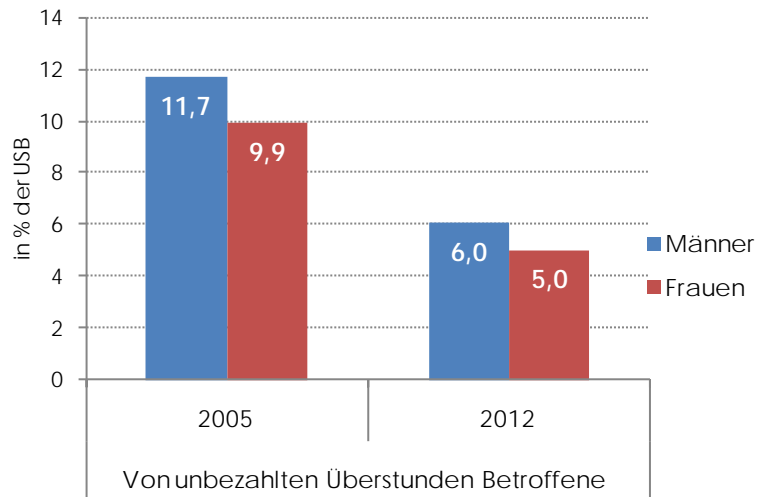
Unselbständig Beschäftigte mit min. 12h Normalarbeitszeit, die in der jeweiligen Referenzwoche in der Haupttätigkeit gearbeitet haben. Ohne Personen in Elternkarenz, Präsenzdienstler und Heeresangehörige.

Unselbständig Beschäftigte		
	in % der USB	
in der Referenzwoche gearbeitet	3.010.502	
keine Überstunden geleistet	2.296.267	76,3
Überstunden geleistet	714.236	23,7
nur bezahlte	546.580	18,2
nur unbezahlt	136.982	4,6
<i>bezahlte und unbezahlte</i>	30.674	1,0
Von unbezahlten Überstunden Betroffene	167.656	5,6

Arbeitsvolumen in der Haupttätigkeit		
	in Mio. Stunden	in % des Arbeitsvolumens
Gesamtarbeitsvolumen der USB	5.730,4	
davon Überstunden	295,8	5,2
davon bezahlt (76,9%)	227,4	4,0
davon unbezahlt (23,1%)	68,4	1,2

Betroffenheit von unbezahlten Überstunden und der Anteil am Arbeitsvolumen

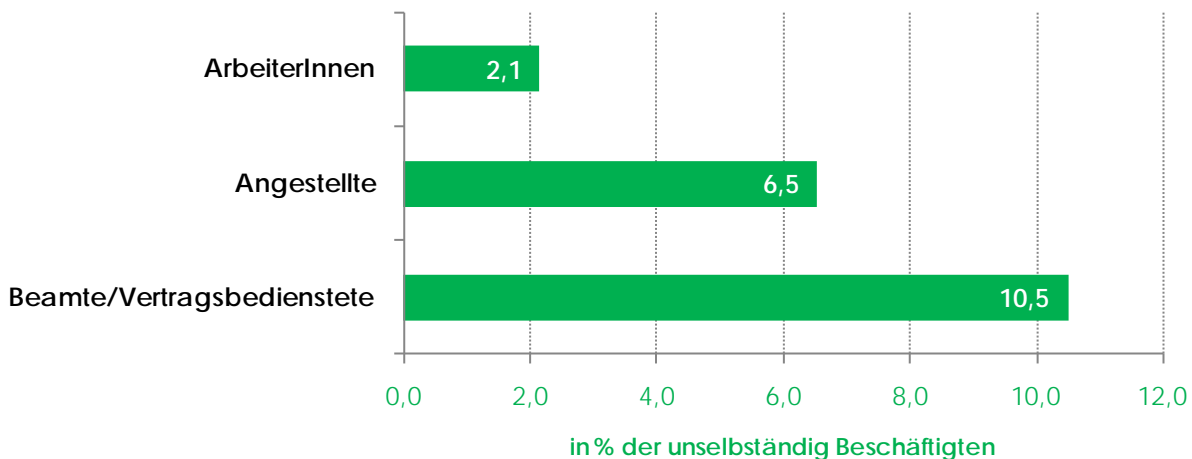
Unselbständig Beschäftigte mit min. 12h Normalarbeitszeit, die in der jeweiligen Referenzwoche in der Haupttätigkeit gearbeitet haben. Ohne Personen in Elternkarenz, Präsenzdienr und Heeresangehörige.



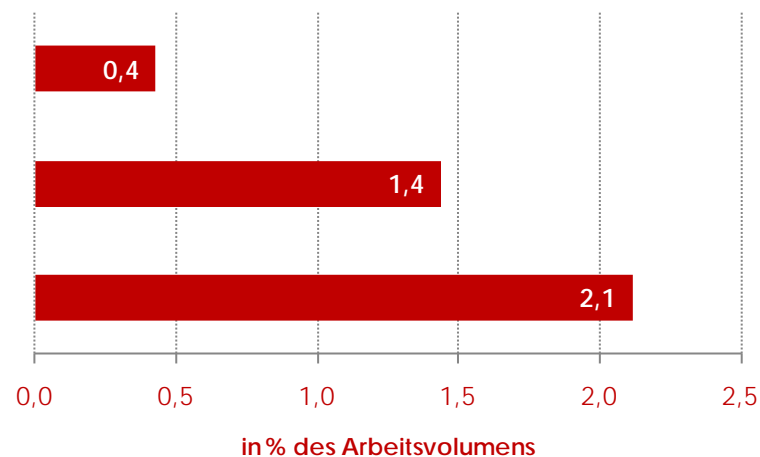
Betroffenheit von unbezahlten Überstunden nach beruflicher Stellung, MZ 2012

Unselbständig Beschäftigte mit min. 12h Normalarbeitszeit, die in der jeweiligen Referenzwoche in der Haupttätigkeit gearbeitet haben. Ohne Personen in Elternkarenz, Präsenzdiner und Heeresangehörige.

Von unbezahlten Überstunden Betroffene

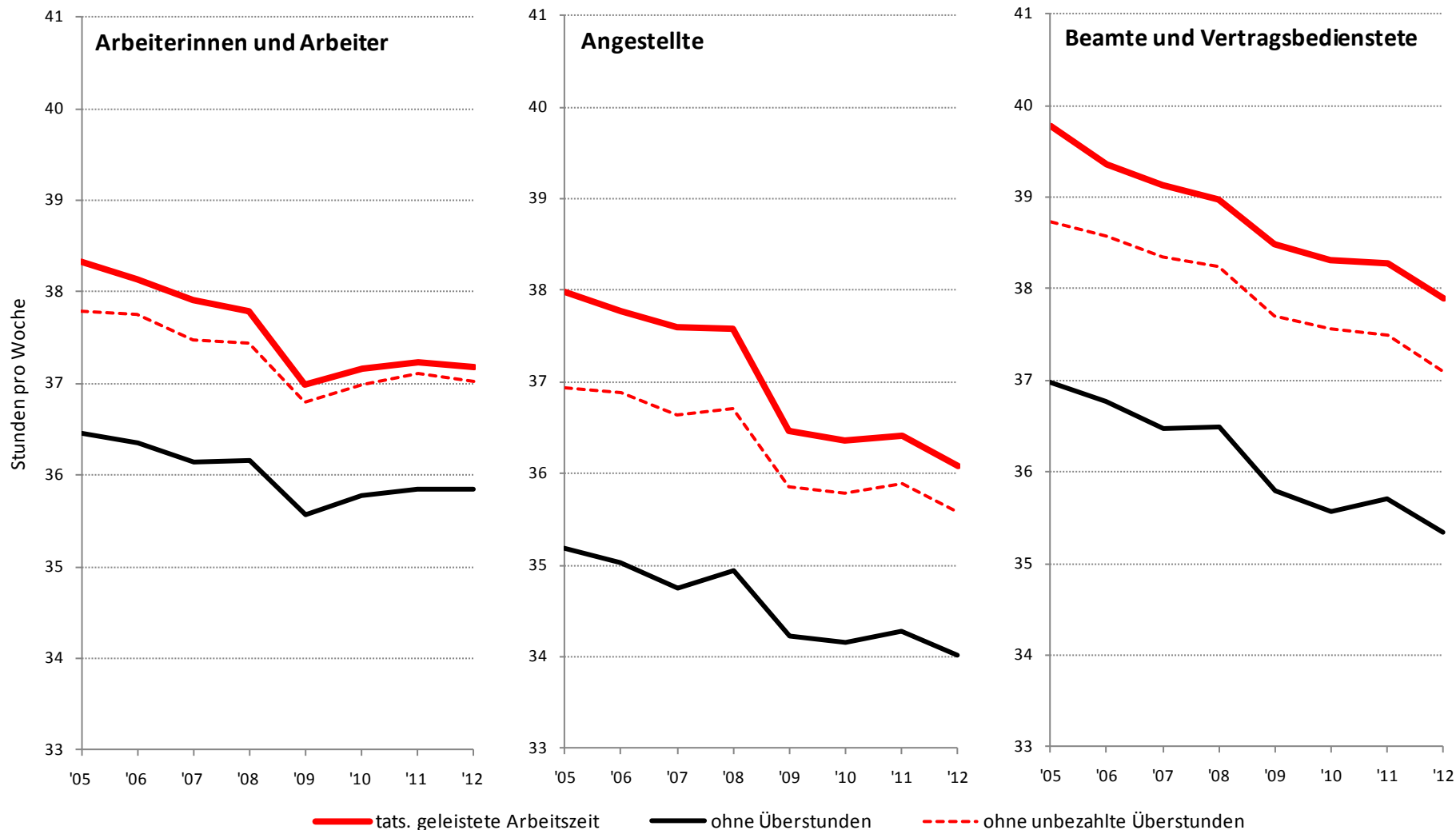


Anteil unbezahlten Überstunden am AV



Geleistete wöchentliche Arbeitszeit nach beruflicher Stellung

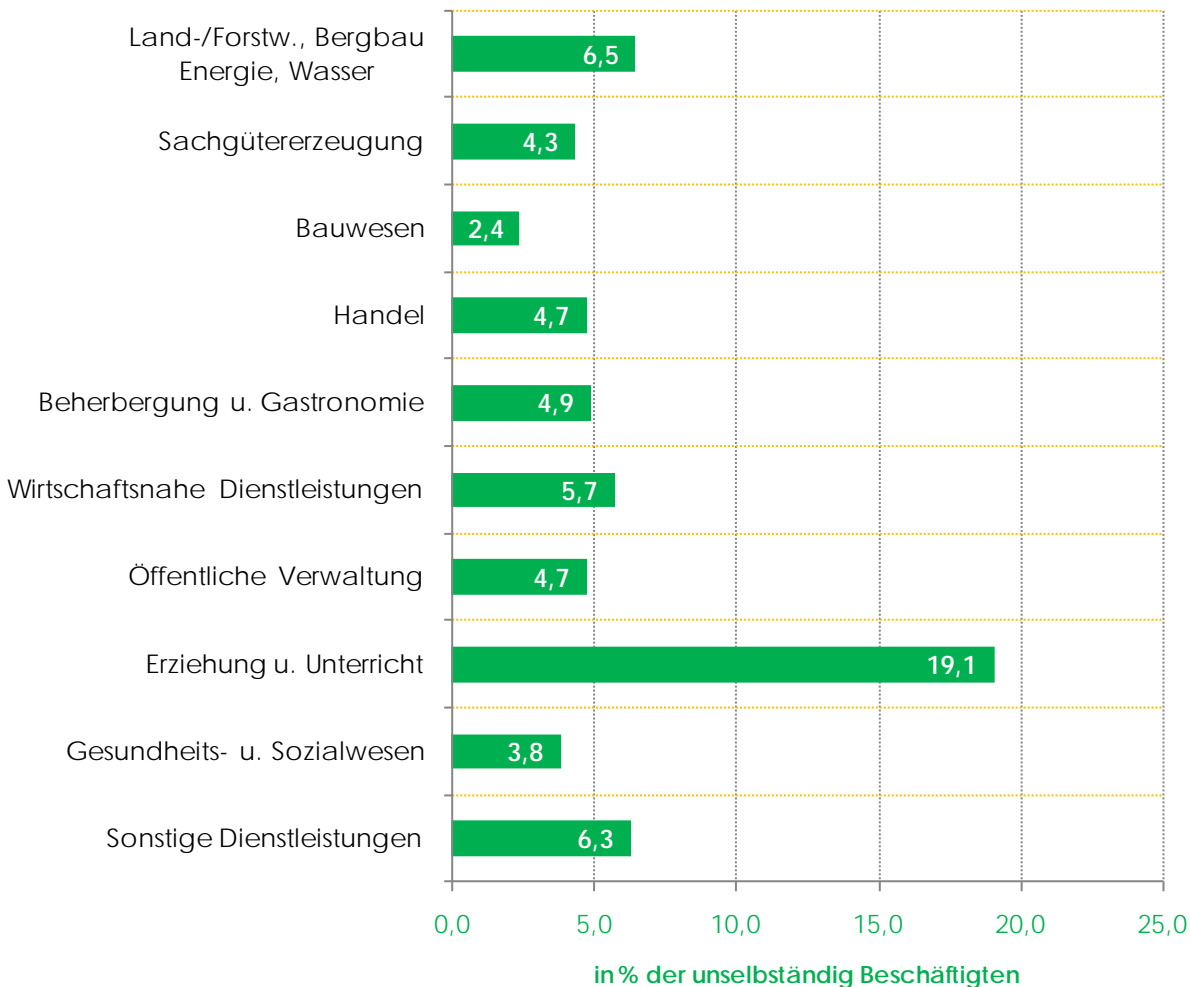
Unselbständig Beschäftigte mit min. 12h Normalarbeitszeit, die in der jeweiligen Referenzwoche in der Haupttätigkeit gearbeitet haben. Ohne Personen in Elternkarenz, Präsenzdienr und Heeresangehörige.



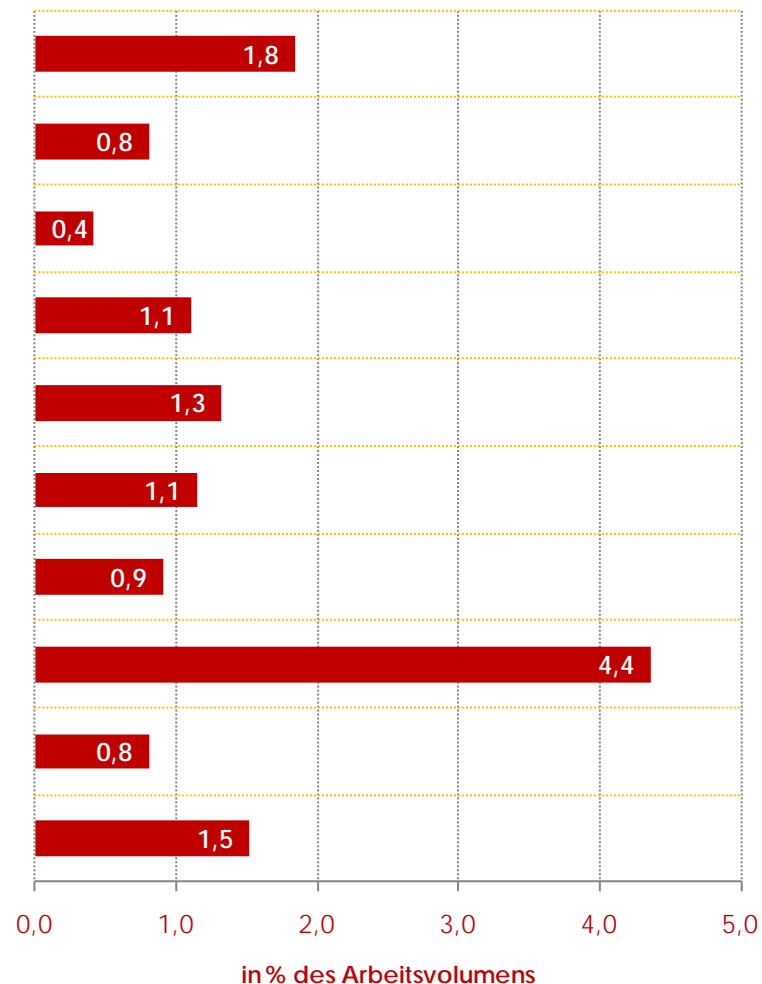
Betroffenheit von unbezahlten Überstunden nach Branchen, MZ 2012

Unselbständig Beschäftigte mit min. 12h Normalarbeitszeit, die in der jeweiligen Referenzwoche in der Haupttätigkeit gearbeitet haben. Ohne Personen in Elternkarenz, Präsenzdienr und Heeresangehörige.

Von unbezahlten Überstunden Betroffene



Anteil unbezahlten Überstunden am AV



Betroffenheit von unbezahlten Überstunden nach Berufshauptgruppen, MZ 2012

Unselbständig Beschäftigte mit min. 12h Normalarbeitszeit, die in der jeweiligen Referenzwoche in der Haupttätigkeit gearbeitet haben. Ohne Personen in Elternkarenz, Präsenzdienstler und Heeresangehörige.

